



FORMATION SUR LES PARCOURS DE RÉSIDENTS | MEDSIS

Programmes de résidence

BUREAU FACULTAIRE MedSIS

Décembre 2018

Université 
de Montréal et du monde.

Objectifs et déroulement de la formation

À la fin de la formation les participants seront en mesure de :

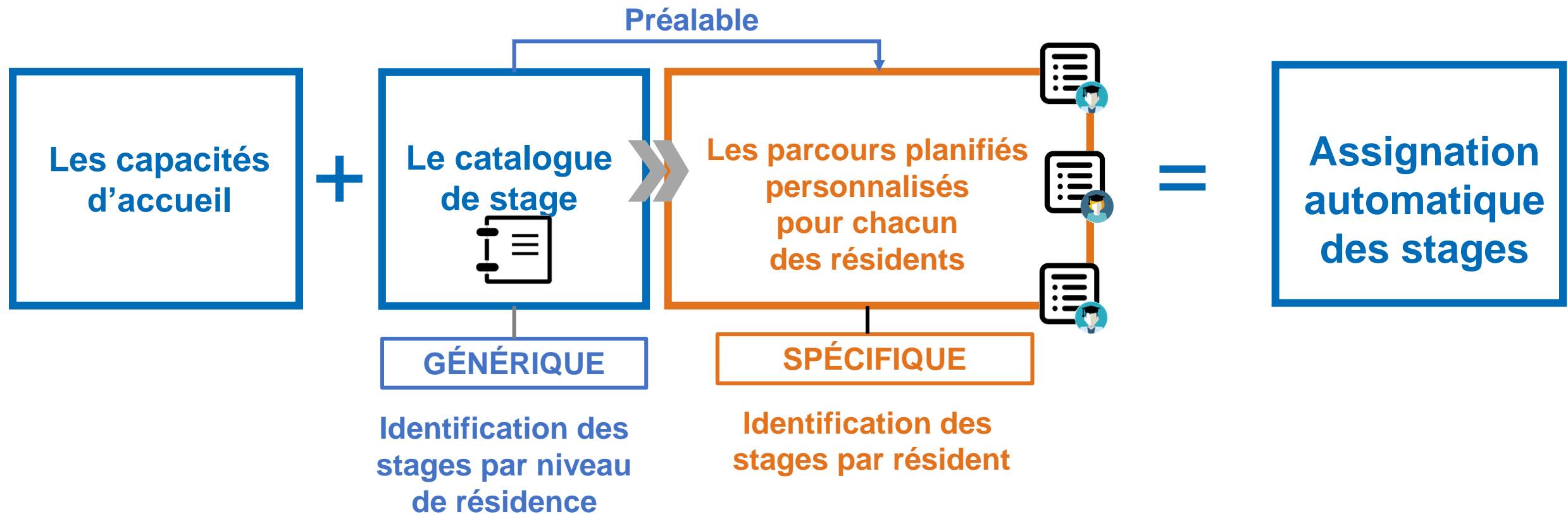
1. Comprendre l'utilité des parcours de résidents
2. Comprendre les différentes variables qui composent les parcours de résidents
3. Créer, effectuer des changements et de valider les parcours de résidents dans MedSIS

Déroulement

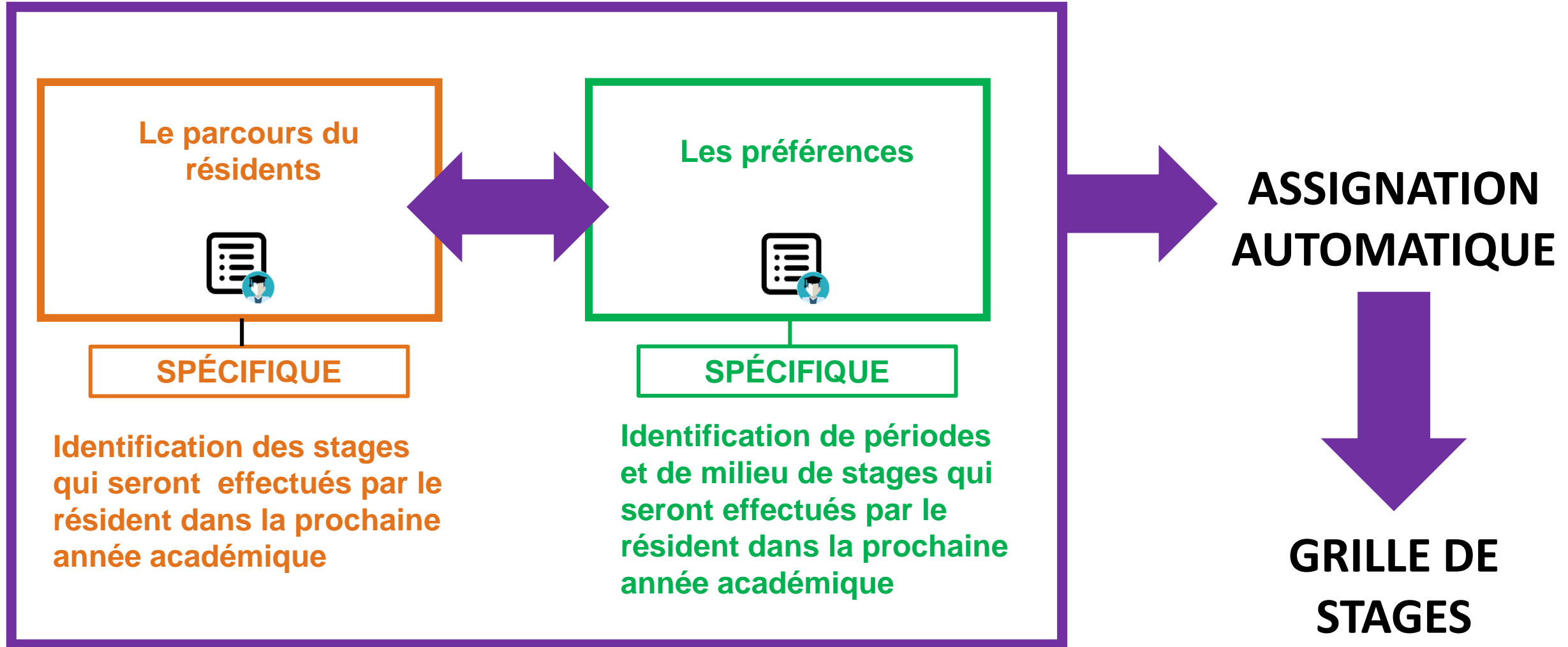
- ✓ Présentation magistrale
- ✓ Présentation et navigation dans MedSIS
- Pause
- ✓ Appropriation des parcours individualisés de vos résidents (accompagnement)

L'utilité des parcours de résidents

L'utilité des parcours de résidents

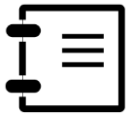


L'utilité des parcours de résidents



L'utilité des parcours de résidents

Le catalogue de stage



Formation
de novembre

Université de Montréal | Faculté de médecine
Études médicales postdoctorales

ÉTUDIANTS ▾ ADMISSION ▾ LES PROGRAMMES RESSOURCES ▾ NOUS JOINDRE

Accueil / Ressources / Projet d'assignation autom... / Activités de formation et soutien

Intimidation et harcèlement
Sécurité des soins et des résidents ▾
Stress et anxiété
UNIP et courriel
Projet d'assignation automatique ▾
Stages et codification
Activités de formation et soutien

ACTIVITÉS DE FORMATION ET SOUTIEN

FORMATION SUR LE CATALOGUE DE STAGE DE MedSIS

Chaque adjoint(e)s de programme est invité à s'inscrire à l'une des séances de formation suivante.

Détail sur la formation Pour vous inscrire à cette formation

Les parcours planifiés



Formation
d'aujourd'hui

Pour vous inscrire aux formations et tout savoir sur le projet !

Site Web Études médicales postdoctorales | Section ressources | Projet d'assignation automatique

Matériel de formation également disponible

Retour sur les catalogues

Le catalogue de stages – Bloc de stage




- 1) Code de stage-Niveau-Numéro unique
- 2) Contient les critères et contraintes devant être pris en compte lors de l'assignation automatique d'un stage dans la grille de stage
- 3) Détermine les assignations selon différents critères inter-blocs, et selon des contraintes.

Bloc de stage ▲	Niveau(x) ▲	Stage ◆	Obligatoire / À option ◆	Durée ◆	Périodes liées ◆	Même milieu ◆	Préalables ◆	À lier ◆	À espacer ◆	Milieu lié ◆	Milieu différent ◆	Période(s) ◆	Milieu(x) ◆
OPTION-R3-1  	R3, R4	[OPTION] Stage à option	Obligatoire	1								P1, P4-P6	

Le catalogue de stages

Si le statut de votre catalogue n'est pas passé à « Final », vous ne pourrez pas l'assigner aux résidents!

 **Modifier un catalogue de stages**

Programme: Santé publique et médecine préventive

Catalogue:

Année académique:


Statut:

Description:

250 Caractères disponibles

**Les résidents des autres universités
qui viennent faire un stage à l'UdeM
seront-ils intégrés dans
l'assignation automatique ?**

Résident d'une
autre université




Stage obligatoire pour le
parachèvement de sa
formation
ou faisant parti d'un
programme réseau



Assignment
automatique
ou manuelle

Résident
d'une autre
université



Stage
optionnel à
l'UdeM



Assignment
manuelle

Stages pour parachèvement de la formation des résidents hors-UdeM ou programmes réseaux

Étapes préalables pour l'intégration dans l'assignation automatique dans MedSIS

ÉTAPE 1 – Création du dossier du résident dans MedSIS

Transmettre à votre TGDE l'information suivante:

- Nom et prénom du résident Période(s) de stage concernée(s), lesquels doivent correspondre au calendrier des périodes;
- Université d'attache: McGill, Sherbrooke ou Laval
- Programme de résidence du demandeur
- Titre complet et détaillé du stage
- Code de stage à utiliser dans MedSIS (6 caractères)
 - si vous n'êtes pas en mesure de fournir ces informations, les stages de ce résident devront être assignés manuellement par votre TGDE

ÉTAPE 2 - Assignation de catalogue de stages

Une fois que le dossier du résident sera créé, vous devez lui assigner un catalogue de stages et préciser son parcours de stages et ses préférences, de la même façon que pour les résidents de l'UdeM.

Stages à options, CRÉPUQ et STAMNA des résidents de l'UdeM

STACRE ET STAMNA

Assignment automatique ou manuelle.

Les codes de stages pour les résidents de l'UdeM « STACRE » (CREPUQ) et « STAMNA » existent déjà dans MedSIS. On peut donc créer des blocs de stages.

- **IMPORTANT:** Les TGDE assigneront manuellement les milieux dans la grille de stage après l'assignment automatique.

OPTION

Assignment automatique ou manuelle.

Le code OPTION existe dans MedSIS, on peut donc créer des blocs de stages.

Quand le stage à option de votre résident se précise, vous pouvez remplacer le code de stage OPTION par celui que le résident fera à même son parcours personnalisé. Vous pourrez aussi le modifier dans la grille de stage suite à l'assignation automatique.

Les parcours de résidents

Les parcours de résidents

Sommaire résident

Matricule: HISTORICAL

Nom: Date d'échéance: 2020-06-30

Prénom: Code permanent: Numéro d'employé de:

Nom de famille antérieur: Courriel par défaut:

Permis CMQ: Numéro: Expiration:

Permis: Numéro: Expiration:

PICTURE NOT AVAILABLE

Planification

Parcours

Préférences

Imprimer

Exporter

Assigner stages

Année académique 2019 - 2020

Programme	Niveau de formation	Statut de formation	Catalogue	Catégorie	Date de début (période)	Date de fin (période)	Nb périodes au sommaire	Nb périodes à assigner	Nb périodes assignées
Anesthésiologie	R1	Actif	Anesthésiologie		2019-07-01 (P1)	2020-06-30 (P13)	13	13	0/13

☰

Liste des stages du programme

☐ Complété

Identification							Critères inter-blocs					Contrainte(s)	
Bloc de stage ▲	Niveau(x) ▲	Stage	Obligatoire / À option	Durée	Périodes liées	Même milieu	Préalables	À lier	À espacer	Milieu lié	Milieu différent	Période(s)	Milieu(x)
ANEAIN-R1-1 🗑️ ✎️	R1	[ANEAIN] Anesthésiologie / Introduction à l'anesthésiologie de nuit	Obligatoire	1						ANEINT-R1-1		P4-P6	HMR, NCH
ANEINT-R1-1 🗑️ ✎️	R1	[ANEINT] Anesthésiologie / introduction	Obligatoire	2	✓	✓				ANEAIN-R1-1, ANECGE-R1-1		P2-P3	HMR, NCH

- Il est basé sur le catalogue de stages
- Permet de personnaliser le parcours de stages souhaités pour chacun des résidents
- Fonctionne de manière identique au catalogue de stages (ajout / modification / suppression de blocs de stages)
- Information sur le cheminement du résident pour l'année académique en cours

Résidents atypiques



Changement de programme

Année académique 2019 - 2020

Programme	Niveau de formation	Statut de formation	Catalogue	Catégorie	Date de début (période)	Date de fin (période)	Nb périodes au sommaire	Nb périodes à assigner	Nb périodes assignées
Anatomo-pathologie	R1	Actif	anatomotest		2020-01-01 (P7)	2020-06-30 (P13)	7	7	0/7

Liste des stages du programme

☐ Complété



Bloc de stage ▲	Niveau(x) ▲	Stage ▼	Obligatoire / À option ▼	Durée ▼	Périodes liées ▼	Même milieu ▼	Préalables ▼	À lier ▼	À espacer ▼	Milieu lié ▼	Milieu différent ▼	Période(s) ▼	Milieu(x) ▼
APATHO-R1-1  	R1	[APATHO] Anatomo-pathologie	À option	1									

+

Anesthésiologie	R1	Actif	anesthesiotest		2019-07-01 (P1)	2019-12-31 (P7)	7	7	0/7
-----------------	----	-------	----------------	--	-------------------	-------------------	---	---	-----

Liste des stages du programme

☐ Complété

Identification							Critères inter-blocs					Contrainte(s)	
Bloc de stage ▲	Niveau(x) ▲	Stage ▼	Obligatoire / À option ▼	Durée ▼	Périodes liées ▼	Même milieu ▼	Préalables ▼	À lier ▼	À espacer ▼	Milieu lié ▼	Milieu différent ▼	Période(s) ▼	Milieu(x) ▼
ANESTH-R1-1  	R1	[ANESTH] Anesthésiologie	Obligatoire	3								P1, P12-P13	NCH





+

Changement de niveau

▼ 📅 Année académique 2019 - 2020

Programme	Niveau de formation	Statut de formation	Catalogue	Catégorie	Date de début (période)	Date de fin (période)	Nb périodes au sommaire	Nb périodes à assigner	Nb périodes assignées
Anesthésiologie	R1	Actif	anesthesiotest		2019-07-01 (P1)	2019-12-31 (P7)	7	7	0/7
Anesthésiologie	R2	Actif	anesthesiotest		2020-01-01 (P7)	2020-06-30 (P13)	7	7	0/7

☰ Liste des stages du programme ☐ Complété

Identification							Critères inter-blocs					Contrainte(s)	
Bloc de stage ▲	Niveau(x) ▲	Stage ◆	Obligatoire / À option ◆	Durée ◆	Périodes liées ◆	Même milieu ◆	Préalables ◆	À lier ◆	À espacer ◆	Milieu lié ◆	Milieu différent ◆	Période(s) ◆	Milieu(x) ◆
ANESTH-R1-1  	R1	[ANESTH] Anesthésiologie	Obligatoire	3								P1, P12-P13	NCH
ANECCA-R2-1  	R2	[ANECCA] Anesthésiologie / chirurgie cardiaque	Obligatoire	2									

Préférences

Les préférences

Sommaire résident

Matricule: **ACTIF** **NEW RESIDENTUEDEM** **Enregistré**

Nom: Date d'échéance:

Prénom: Code: Numéro:

Nom de famille antérieur: permanent: d'employé de:

Courriel par défaut:

Permis CMQ: Numéro: Expiration:

Permis: Numéro: Expiration:

Planification Parcours **Préférences**

Imprimer Exporter

▼ Année académique 2019 - 2020

Programme	Niveau de formation	Statut de formation	Catalogue	Catégorie	Date de début (période)	Date de fin (période)	Nb périodes au sommaire	Nb périodes à assigner	Nb périodes assignées
Anesthésiologie	R2	Actif	anesthesiotest		2019-07-01 (P1)	2020-06-30 (P13)	13	13	0/13

☰ Préférences

Bloc de stage	Niveau(x)	Stage	Durée	Choix	Période(s)	Milieu(x)
ANESTH-R2-1	R2	[ANESTH] Anesthésiologie	3	1	P3, P9	
				2	P3, P4, P9	NCH

+

Commentaires

Résident préfère ANEITH au CHUM

Enregistrer

Il s'agit des préférences des résidents pour effectuer leurs stages. Leur saisie est optionnelle.

À quelle(s) période(s) préfère-t-il faire son stage?

Où préfère-t-elle aller faire son stage?

Les préférences sont respectées par l'algorithme lorsque cela est possible. Les contraintes déterminées par les programmes pour les blocs de stages ont préséance sur les préférences.

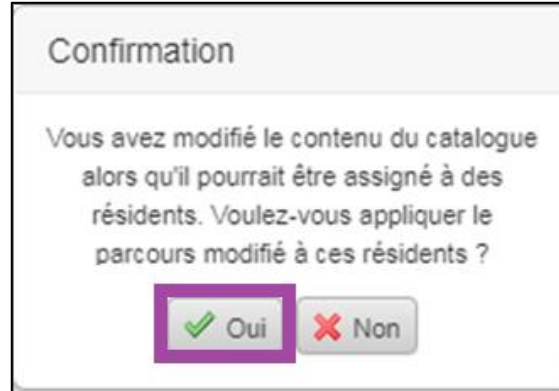
Propagation

Changer le catalogue après l'assignation

À la question suivante, répondez OUI

1

Vous souhaitez effectuer un changement au catalogue de stages et l'appliquer à tous les parcours des résidents.



Confirmation

Vous avez modifié le contenu du catalogue alors qu'il pourrait être assigné à des résidents. Voulez-vous appliquer le parcours modifié à ces résidents ?

☒ Oui ☐ Non

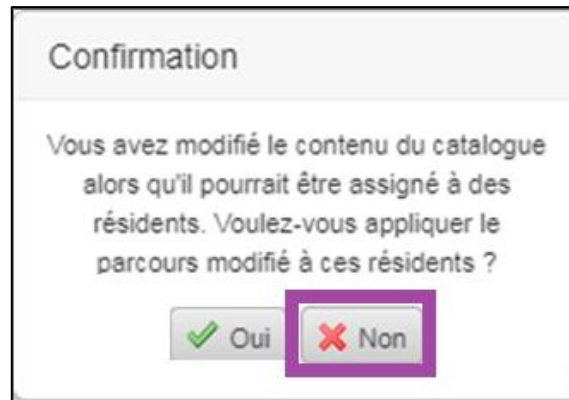
Toutes les modifications apportées au bloc de stages seront apportées dans les parcours de tous les résidents

Attention | les modifications manuelles au bloc correspondant seront supprimées

2

Vous souhaitez effectuer un changement au catalogue de stages, mais **ne souhaitez pas** l'appliquer aux parcours de stages des résidents.

À la question suivante, répondez NON



Confirmation

Vous avez modifié le contenu du catalogue alors qu'il pourrait être assigné à des résidents. Voulez-vous appliquer le parcours modifié à ces résidents ?

☐ Oui ☒ Non

Affichage dans MedSIS:

Avant

CATALOGUE
P1, P3, P5

PARCOURS
P1, P3, P5

Après

CATALOGUE
P1, P2-P4

PARCOURS
P1, P3, P5, P2-P4

P1 : Était déjà prévu au catalogue (apparaît en noir)

P3 - P5 N'est plus prévu au catalogue, mais est maintenu au parcours des résidents

~~P2-P4~~ : Fait parti du nouveau catalogue, mais ne sera pas appliqué aux parcours déjà assignés

Dates importantes

Approbation des parcours de résidents

Date limite pour
compléter la
saisie des
parcours de
résidents
15 janvier 2019

Planification

Parcours

Préférences

Imprimer

Exporter







Assigner stages

Année académique 2019 - 2020

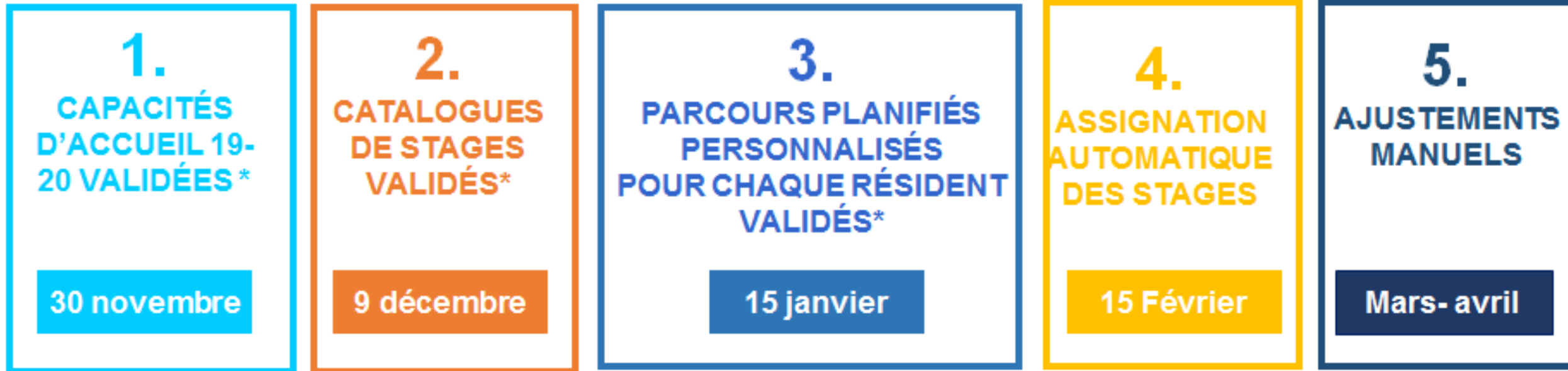
Programme	Niveau de formation	Statut de formation	Catalogue	Catégorie	Date de début (période)	Date de fin (période)	Nb périodes au sommaire	Nb périodes à assigner	Nb périodes assignées
Immunologie clinique et allergie	R4	Actif	Immunologie clinique et allergie		2019-07-01 (P1)	2020-06-30 (P13)	13	13	0/13

Liste des stages du programme

☒ Complété

Identification							Critères inter-blocs					Contrainte(s)	
Bloc de stage ▲	Niveau(x) ▲	Stage	Obligatoire / À option	Durée	Périodes liées	Même milieu	Préalables	À lier	À espacer	Milieu lié	Milieu différent	Période(s)	Milieu(x)
COTORH-R4-1  	R4	[COTORH] Oto-rhino-laryngologie	Obligatoire	1								P12-P13 	NCH
DERMAT-R4-1  	R4	[DERMAT] Dermatologie	À option	1								P3-P13 	HSJ

Assignment automatique



Extensions: Capacités d'accueil = 21 décembre 2018 / Catalogue de stages = 17 décembre 2018 à 17h


Soutien disponible

Soutien disponible



Soutien technique MedSIS

- › Vous ne savez pas comment saisir une information dans votre catalogue de stage ?
- › Vous n'avez pas accès à certaines données (p.ex. : codes de stages, milieux) pour compléter votre catalogue de stage ?
- › Pour toute question ou problème technique avec l'interface MedSIS



Écrivez-nous par le biais du formulaire de demande d'aide sous l'icône en forme de point d'interrogation.

Séances d'accompagnement

- › Vous avez besoin d'accompagnement ? Il est possible de planifier une séance d'accompagnement au téléphone, avec une personne ressource du Bureau facultaire MedSIS.



Vous devez préciser vos coordonnées et vos disponibilités

Navigation dans MedSIS