

Journal du programme de chirurgie vasculaire

PAGE 2 : HORAIRE DES SEMAINES À VENIR
PAGE 3-6 : PROCHAINS COURS À VENIR

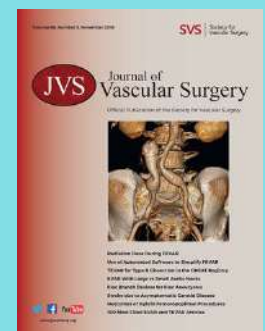


LIENS VERS NOS PÉRIODIQUES




EJVES, IF 7.06



JVS, IF 4.26



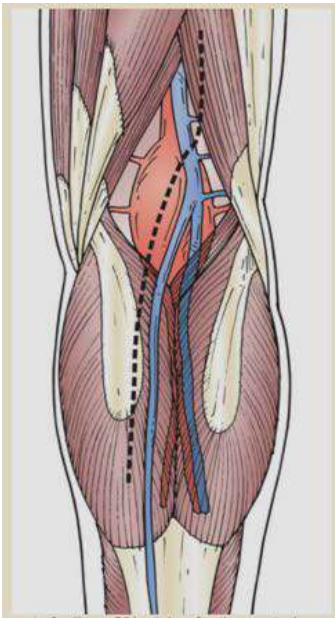
JVET, IF 3.48



AGENDA ACADEMIQUE 2022-2023

DATE	TITRE	Professeur/ présentateur	Lieu
10 mars 7h00	Vendredi académique: présentation de cas		ZOOM
10 mars 13h00	PA et VA	Dr Rizkallah	
13 mars 2023	Début PÉRIODE 10		
13 mars 2023	Comité des compétences	Dr Febrer	ZOOM
15 mars 2023	Jour du match CARMS		
17 mars 7h00	Vendredi académique: présentation de cas		ZOOM
17 mars 13h00	Allogreffes	Dr Febrer	ZOOM
24 mars 7h00	Club de lecture	Dre D'Aronco	CHUM
24 mars 13h00	Cours Physiatrie	Dre Habra	IRGLM
31 mars 7h00	Vendredi académique: présentation de cas		ZOOM
31 mars 13h00	Accès dialyse	Dr Ethier	ZOOM
7 avril 2023	Féié		
10 avril 2023	Début PÉRIODE 11		
13-14 avril	Journées scientifiques du département de chirurgie		
14 avril 2023	Examen oral du Collège Royal		
21 avril 7h00	Vendredi académique: présentation de cas		ZOOM
21 avril 13h00	Prothèses	Dr Chaput	
28 avril 7h00	Relache (Symposium de Winnipeg)		

Anévrysmes périphériques et viscéraux



Par Dr Philippe Rizkallah
Chirurgien vasculaire

Chapitres 83-85
9ème édition Rutherford

Vendredi 10 mars 2023
13h00-17h00

Allogreffes



Par Dr Guillaume Febrer
Chirurgien vasculaire

Chapitres 65
9ème édition Rutherford

Vendredi 17 mars 2023

13h00

ZOOM

Les amputations des membres inférieurs



Par

**Dre Natalie Habra, MD, FRCPC, BScPT,
Physiatre, EMG
Chef du département de médecine de
réadaptation**

Les objectifs du cours sont :

- **Connaître les niveaux d'amputations et leur impact sur la fonction**
- **Connaître les facteurs qui déterminent le pronostic post amputation**
- **Connaître les caractéristiques du bon membre résiduel**
- **Découvrir le monde de l'appareillage prothétique**
- **Connaître le traitement orthétique des plaies**

Vendredi 24 mars 2023

13h00-17h00 présenciel

Institut de réadaptation Gingras-Lindsay de Montréal

Rotonde 4ème étage pavillon Gingras

Accès pour hémodialyse

Par **Dr Jean Ethier**
Néphrologue



Thèmes abordés:

- INTRODUCTION
- MORTALITÉ
- TYPES ET LOCALISATION DES ABORDS
- SURVIE DES ABORDS
- QUAND CRÉER L'ABORD et PRÉPARATION
- MATURATION DES FAV NATIVES ET ÉCHEC
- QUAND PONCTIONNER
- SURVEILLANCE
- STÉNOSES/THROMBOSES
- HYPERPLASIE INTIMALE / PROPHYLAXIE
- THROMBOPHILIE
- AUTRES COMPLICATIONS (VOL, ŒDÈME, ANÉVRYSME, INFECTIONS, HÉMORRAGIE)

Référence : **ICI** et KDOQI 2019 **ICI**

Schmidli, J., Widmer, M. K., Basile, C., de Donato, G., Gallieni, M., Gibbons, C. P., et al. (2018). Editor's Choice - Vascular Access: 2018 Clinical Practice Guidelines of the European Society for Vascular Surgery (ESVS). *European Journal of Vascular & Endovascular Surgery*, 55(6), 757–818. <http://doi.org/10.1016/j.ejvs.2018.02.001>

Editor's Choice — Vascular Access: 2018 Clinical Practice Guidelines of the European Society for Vascular Surgery (ESVS)★

Vendredi 31 mars 2022
13h00-17h00
ZOOM